

IC CASTEL DI LAMA 1

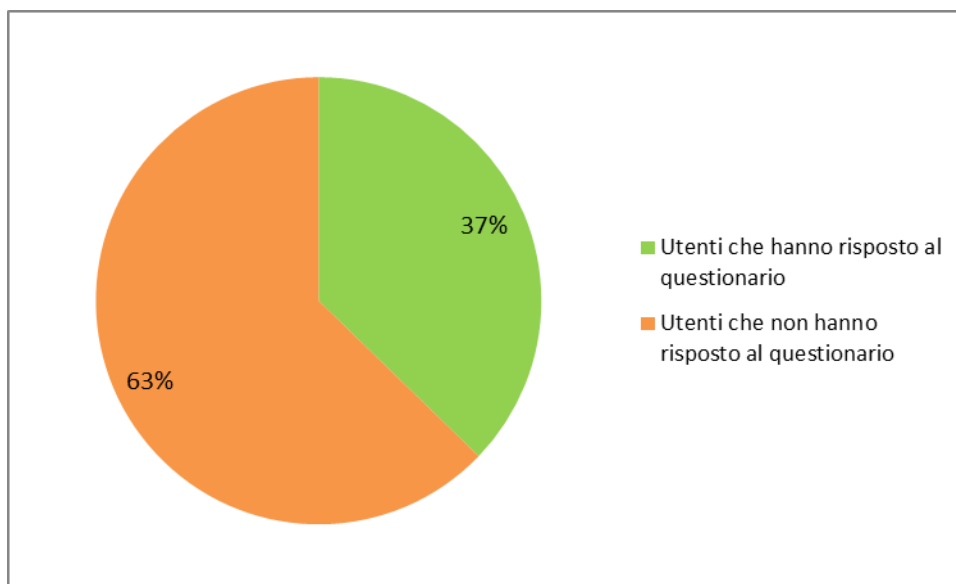
QUESTIONARIO DOCENTI

A.S. 2018/2019

Numero utenti totali 94

Utenti che hanno risposto al questionario 35 ■

Utenti che non hanno risposto al questionario 59 ■



Domanda
01

In questa istituzione scolastica il dirigente scolastico contribuisce a creare un clima di lavoro positivo

Risposte **35**
100%
Salta **0**
0%

	0%	26%	52%	CALCOLO	PERCENTUALE
▼ D'accordo	<div style="width: 52%; background-color: green;"></div>			18	51%
▼ Molto d'accordo	<div style="width: 26.5%; background-color: green;"></div>			17	49%
▼ Molto in disaccordo				0	0%
▼ In disaccordo				0	0%

Domanda
02

Questa istituzione scolastica è diretta in modo efficace

Risposte **34**
97%
Salta **1**
3%

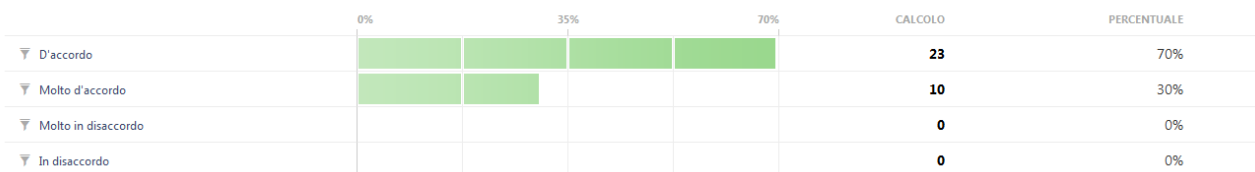
	0%	26,5%	53%	CALCOLO	PERCENTUALE
▼ Molto d'accordo	<div style="width: 53%; background-color: green;"></div>			18	53%
▼ D'accordo	<div style="width: 26.5%; background-color: green;"></div>			16	47%
▼ Molto in disaccordo				0	0%
▼ In disaccordo				0	0%

Domanda
03

In questa istituzione scolastica il dirigente scolastico valorizza il lavoro degli insegnanti

Risposte
33
94%

Salta
2
6%

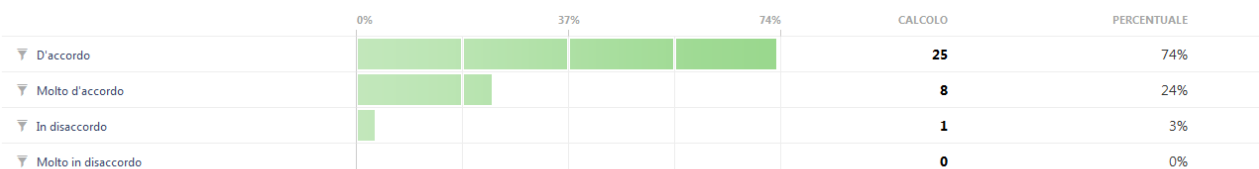


Domanda
04

Questa istituzione scolastica stimola la partecipazione delle famiglie alle sue iniziative

Risposte
34
97%

Salta
1
3%

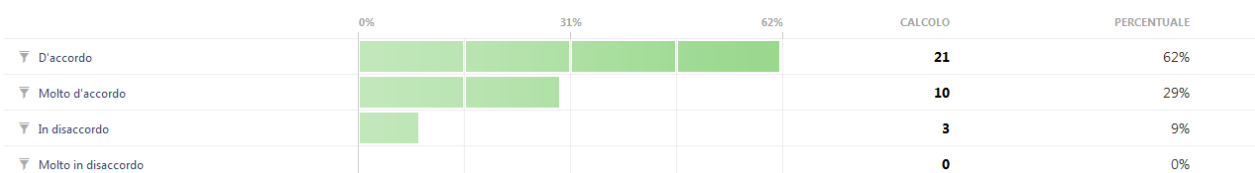


Domanda
05

Questa istituzione scolastica è attenta ai bisogni formativi degli insegnanti

Risposte
34
97%

Salta
1
3%

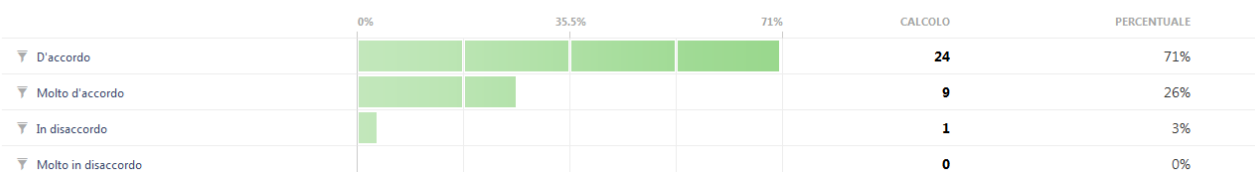


Domanda
06

Questa istituzione scolastica incoraggia la partecipazione degli insegnanti ai corsi di formazione/aggiornamento

Risposte
34
97%

Salta
1
3%

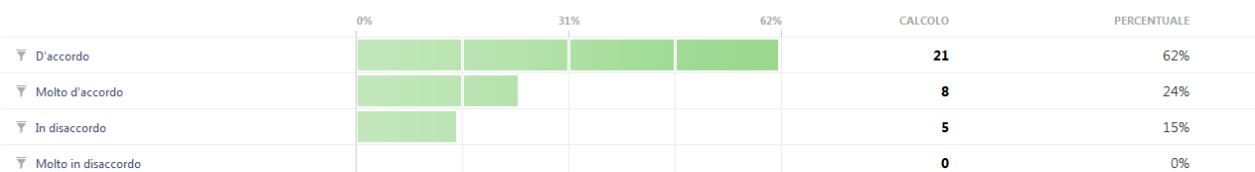


Domanda
07

Questa istituzione scolastica offre corsi di formazione/aggiornamento utili per il mio lavoro

Risposte
34
97%

Salta
1
3%

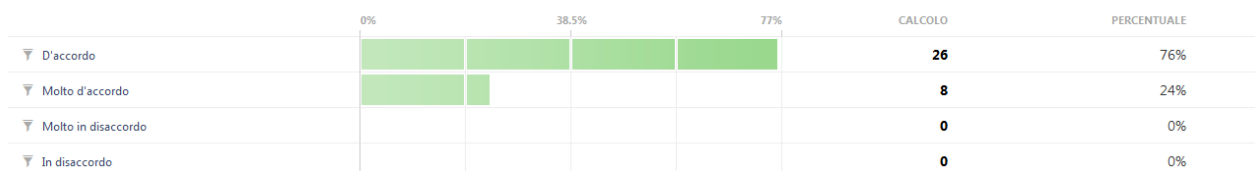


Domanda
08

Questa istituzione scolastica collabora positivamente con gli enti del territorio (istituzioni, servizi, associazioni, aziende, ...)

Risposte
34
97%

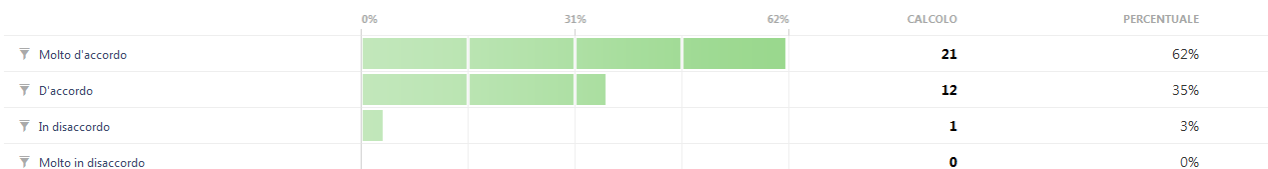
Salta
1
3%



Domanda
09

In questa istituzione scolastica docenti e personale ATA collaborano positivamente

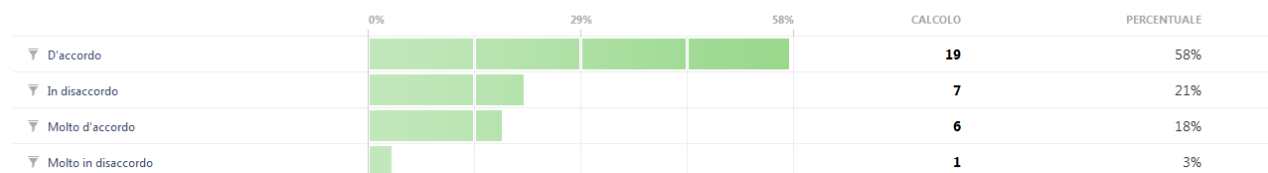
Risposte **34**
97%
Salta **1**
3%



Domanda
10

In questa istituzione scolastica la qualità dell'insegnamento è omogenea tra le diverse sezioni

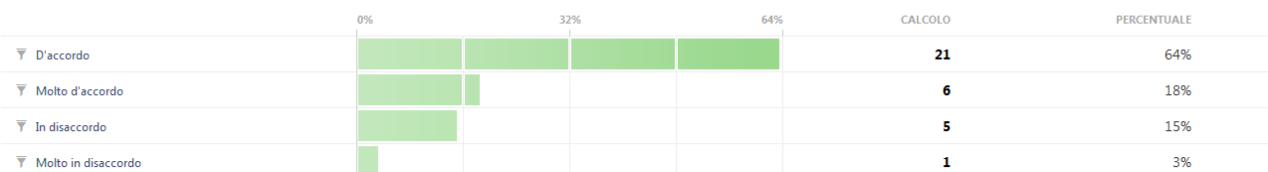
Risposte **33**
94%
Salta **2**
6%



Domanda
11

In questa istituzione scolastica la progettazione didattica periodica viene effettuata in modo condiviso per ambiti disciplinari/campi d'esperienza

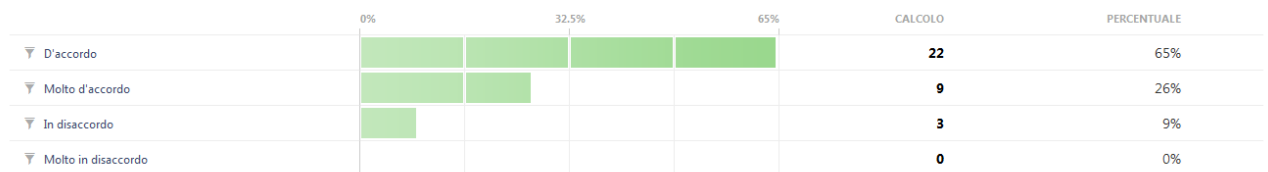
Risposte **33**
94%
Salta **2**
6%



Domanda
12

In questa istituzione scolastica i docenti fanno riferimento a criteri di valutazione comuni definiti a livello di scuola

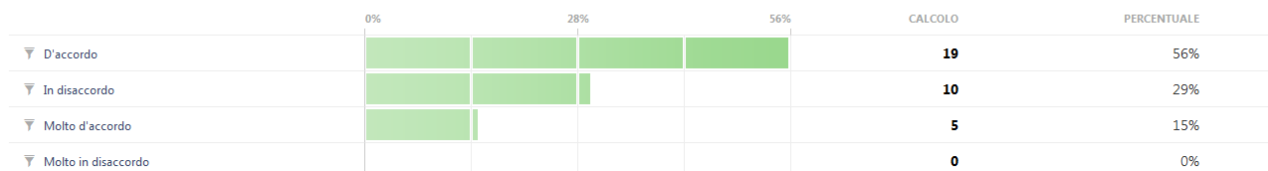
Risposte **34**
97%
Salta **1**
3%



Domanda
13

In questa istituzione scolastica i docenti utilizzano prove standardizzate comuni per la valutazione

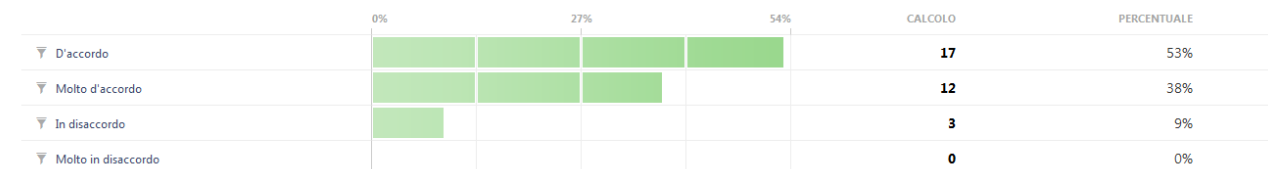
Risposte **34**
97%
Salta **1**
3%



Domanda
14

Questa istituzione scolastica ha una programmazione comune che guida l'attività didattica degli insegnanti

Risposte **32**
91%
Salta **3**
9%



Domanda
15

Questa istituzione scolastica ha una programmazione didattico-educativa per materia/campi d'esperienza utile per redigere il piano di lavoro personale/di sezione

Risposte
34
97%

Salta
1
3%

	0%	32.5%	65%	CALCOLO	PERCENTUALE
▼ D'accordo				22	65%
▼ Molto d'accordo				11	32%
▼ In disaccordo				1	3%
▼ Molto in disaccordo				0	0%

Domanda
16

In questa scuola, per ottimizzare l'offerta didattica, i docenti dei vari ambiti disciplinari o delle sezioni parallele individuano e svolgono, nel gruppo classe/sezione, uno o più percorsi comuni

Risposte
34
97%

Salta
1
3%

	0%	32.5%	65%	CALCOLO	PERCENTUALE
▼ D'accordo				22	65%
▼ Molto d'accordo				8	24%
▼ In disaccordo				4	12%
▼ Molto in disaccordo				0	0%

Domanda
17

Questa scuola facilita l'uso dei laboratori nella didattica curriculare

Risposte
33
94%

Salta
2
6%

	0%	32%	64%	CALCOLO	PERCENTUALE
▼ D'accordo				21	64%
▼ In disaccordo				7	21%
▼ Molto d'accordo				5	15%
▼ Molto in disaccordo				0	0%

Domanda
18

In classe c'è un clima positivo con gli studenti

Risposte
33
94%

Salta
2
6%

	0%	26%	52%	CALCOLO	PERCENTUALE
▼ Molto d'accordo				17	52%
▼ D'accordo				16	48%
▼ Molto in disaccordo				0	0%
▼ In disaccordo				0	0%

Domanda
19

In questa scuola la collaborazione professionale tra i colleghi favorisce un clima di lavoro sereno e costruttivo

Risposte
32
91%

Salta
3
9%

	0%	28.5%	57%	CALCOLO	PERCENTUALE
▼ D'accordo				18	56%
▼ Molto d'accordo				9	28%
▼ In disaccordo				5	16%
▼ Molto in disaccordo				0	0%

Domanda
20

In questa scuola gli studenti rispettano le regole di comportamento

Risposte
34
97%

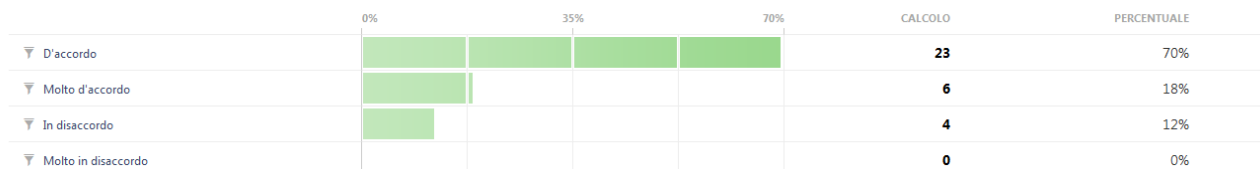
Salta
1
3%

	0%	38.5%	77%	CALCOLO	PERCENTUALE
▼ D'accordo				26	76%
▼ Molto d'accordo				6	18%
▼ In disaccordo				2	6%
▼ Molto in disaccordo				0	0%

Domanda
21

In questa scuola le famiglie apprezzano il lavoro degli insegnanti

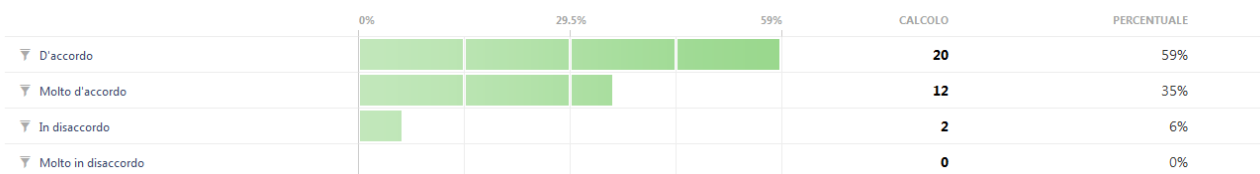
Risposte **33** Salta **2**
94% 6%



Domanda
22

Questa scuola realizza efficacemente l'inclusione degli studenti di origine straniera

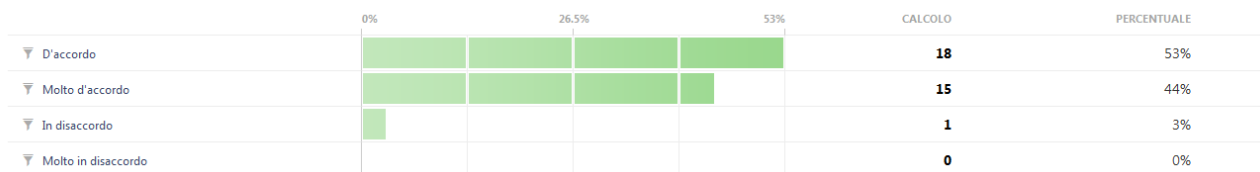
Risposte **34** Salta **1**
97% 3%



Domanda
23

Questa scuola realizza efficacemente l'inclusione degli studenti con disabilità

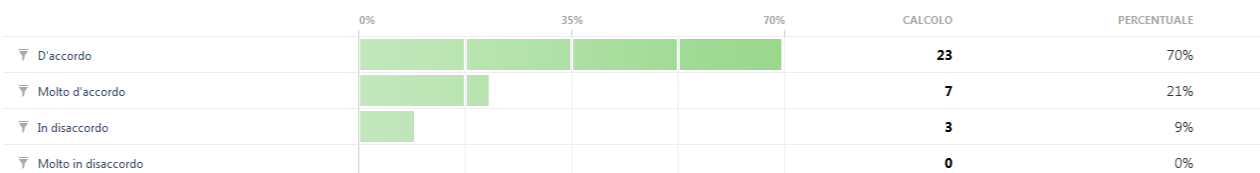
Risposte **34** Salta **1**
97% 3%



Domanda
24

Questa scuola realizza interventi efficaci per gli studenti che rimangono indietro

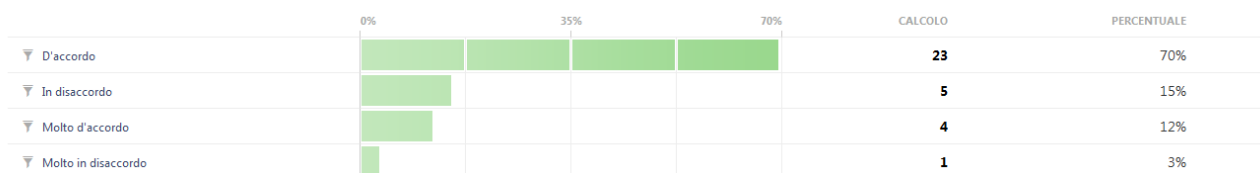
Risposte **33** Salta **2**
94% 6%



Domanda
25

Questa scuola cura lo sviluppo delle potenzialità degli studenti più brillanti

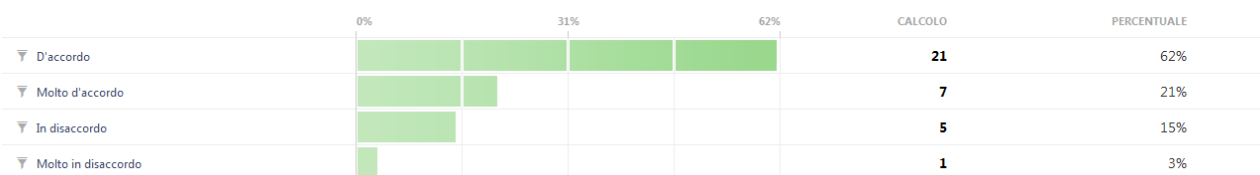
Risposte **33** Salta **2**
94% 6%



Domanda
26

In questa scuola gli incontri collegiali sono occasioni valide e proficue per condividere le linee portanti dell'offerta formativa

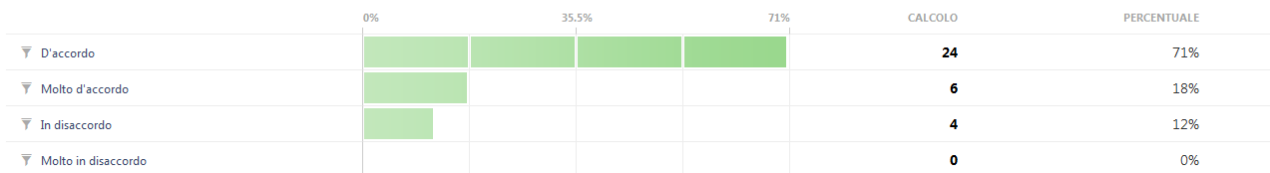
Risposte **34** Salta **1**
97% 3%



Domanda
27

I colleghi dello stesso ambito disciplinare o delle sezioni parallele si confrontano regolarmente nel corso dell'anno scolastico

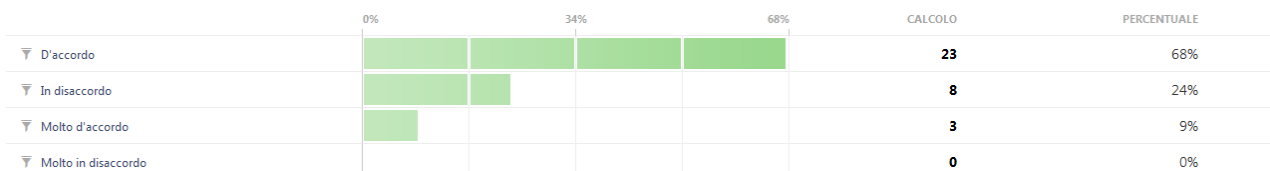
Risposte **34** Salta **1**
97% 3%



Domanda
28

In questa scuola i colleghi si scambiano regolarmente materiali per l'insegnamento

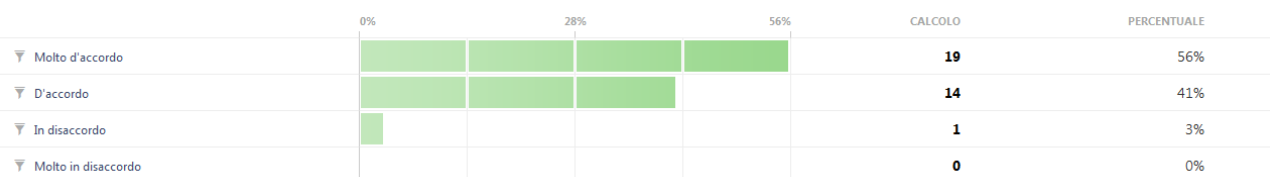
Risposte **34** Salta **1**
97% 3%



Domanda
29

In questa scuola i colleghi della stessa classe si scambiano regolarmente informazioni sugli studenti


Risposte **34** Salta **1**
97% 3%



Domanda
30

Cliccare sulla freccia a destra e scegliere, tra le ATTIVITÀ elencate, la PRIMA a cui viene dedicato più tempo in classe

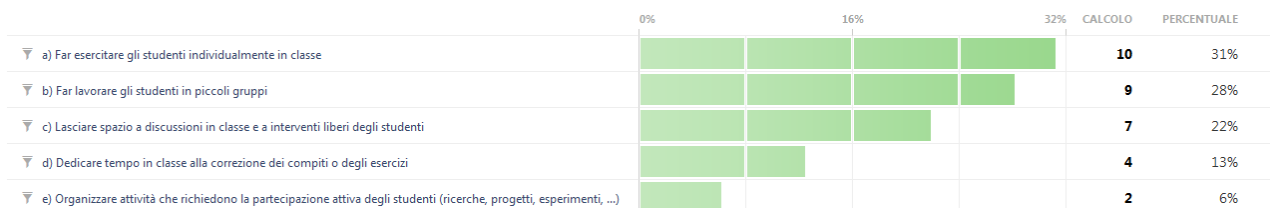
Risposte **31** Salta **4**
89% 11%



Domanda
31

Cliccare sulla freccia a destra e scegliere, tra le ATTIVITÀ elencate, la SECONDA a cui viene dedicato più tempo in classe

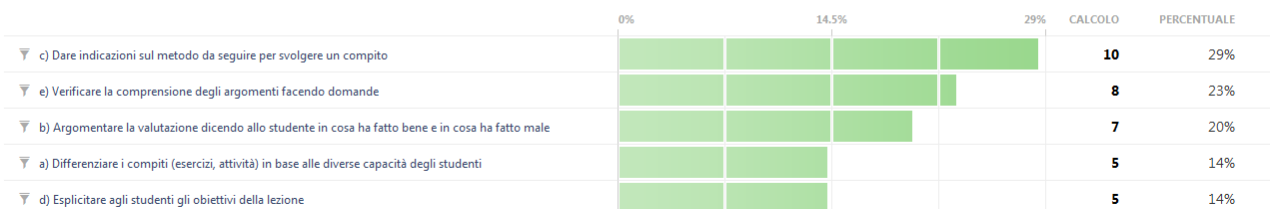
Risposte **32** Salta **3**
91% 9%



Domanda
32

Cliccare sulla freccia a destra e scegliere, tra le STRATEGIE elencate, la PRIMA che viene utilizzata con maggior frequenza in classe

Risposte **35** Salta **0**
100% 0%



Domanda
33

Cliccare sulla freccia a destra e scegliere, tra le STRATEGIE elencate, la SECONDA che viene utilizzata con maggior frequenza in classe

Risposte
35
100%

Salta
0
0%

	0%	29%	58%	CALCOLO	PERCENTUALE
▼ e) Verificare la comprensione degli argomenti facendo domande				20	57%
▼ d) Esplicitare agli studenti gli obiettivi della lezione				5	14%
▼ c) Dare indicazioni sul metodo da seguire per svolgere un compito				4	11%
▼ b) Argomentare la valutazione dicendo allo studente in cosa ha fatto bene e in cosa ha fatto male				4	11%
▼ a) Differenziare i compiti (esercizi, attività) in base alle diverse capacità degli studenti				2	6%

Domanda
34

Maschio o Femmina?

Risposte
28
80%

Salta
7
20%

	0%	48.5%	97%	CALCOLO	PERCENTUALE
▼ F				27	96%
▼ M				1	4%

Domanda
35

La sua età?

Risposte
28
80%

Salta
7
20%

	0%	18%	36%	CALCOLO	PERCENTUALE
▼ Tra 36 e 45				10	36%
▼ Tra 46 e 55				9	32%
▼ Oltre 56				7	25%
▼ Meno di 35 anni				2	7%

Domanda
36

È un docente di ...

Risposte
26
74%

Salta
9
26%

	0%	27%	54%	CALCOLO	PERCENTUALE
▼ Scuola Primaria				14	54%
▼ Scuola dell'Infanzia				6	23%
▼ Scuola Secondaria di I grado				6	23%

Domanda
37

Da quanti anni svolge il lavoro di insegnante?

Risposte
29
83%

Salta
6
17%

	0%	34.5%	69%	CALCOLO	PERCENTUALE
▼ 10 anni o più				20	69%
▼ 2 - 4 anni				4	14%
▼ Un anno o meno				3	10%
▼ 5 - 9 anni				2	7%

Domanda
38

Da quanti anni è in servizio in questa scuola?

Risposte
29
83%

Salta
6
17%

	0%	19%	38%	CALCOLO	PERCENTUALE
▼ 10 anni o più				11	38%
▼ Un anno o meno				6	21%
▼ 2 - 4 anni				6	21%
▼ 5 - 9 anni				6	21%