

IC CASTEL DI LAMA 1

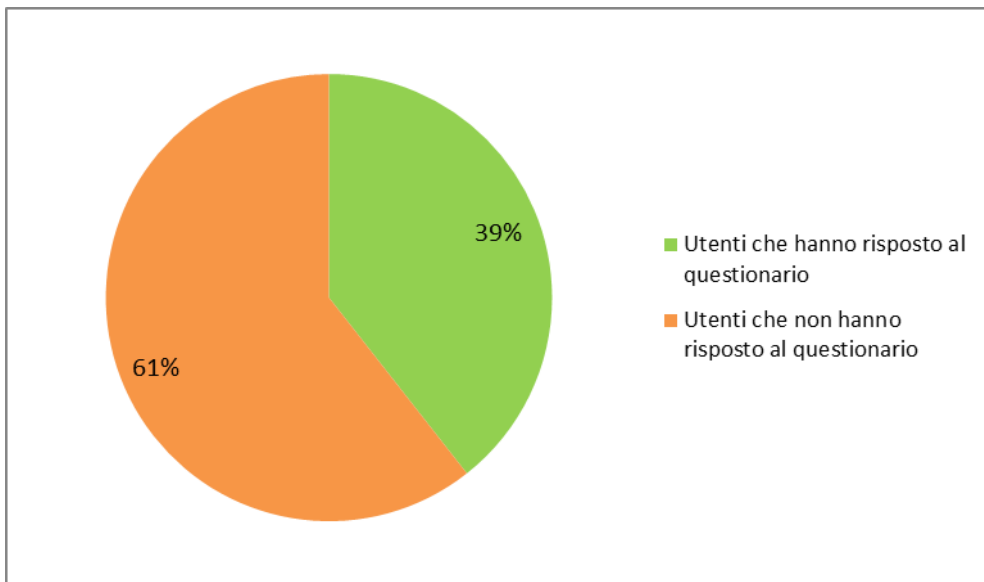
QUESTIONARIO GENITORI PRIMARIA

A.S. 2017/2018

Numero utenti totali 132

Utenti che hanno risposto al questionario 52

Utenti che non hanno risposto al questionario 80



TASSO DI COMPLETAMENTO
96%

INCOMPLETE RESPONSES
2

TOTALE RISPOSTE
52

[DELETE ALL RESPONSES](#)

Domanda
01

Mio/a figlio/a sta acquisendo un buon metodo di studio a scuola

Risposte **46**
88%
Salta **6**
12%

| | 0% | 29.5% | 59% | CALCOLO | PERCENTUALE |
|---|----|-------|-----|---------|-------------|
| <input type="radio"/> D'accordo | | | | 27 | 59% |
| <input type="radio"/> Molto d'accordo | | | | 17 | 37% |
| <input type="radio"/> In disaccordo | | | | 2 | 4% |
| <input type="radio"/> Molto in disaccordo | | | | 0 | 0% |

Domanda
02

Gli insegnanti aiutano mio/a figlio/a a sviluppare buone capacità relazionali

Risposte **52**
100%
Salta **0**
0%

| | 0% | 27% | 54% | CALCOLO | PERCENTUALE |
|---|----|-----|-----|---------|-------------|
| <input type="radio"/> D'accordo | | | | 28 | 54% |
| <input type="radio"/> Molto d'accordo | | | | 23 | 44% |
| <input type="radio"/> In disaccordo | | | | 1 | 2% |
| <input type="radio"/> Molto in disaccordo | | | | 0 | 0% |

Domanda

03

Gli insegnanti mi informano dei progressi scolastici di mio/a figlio/a

Risposte

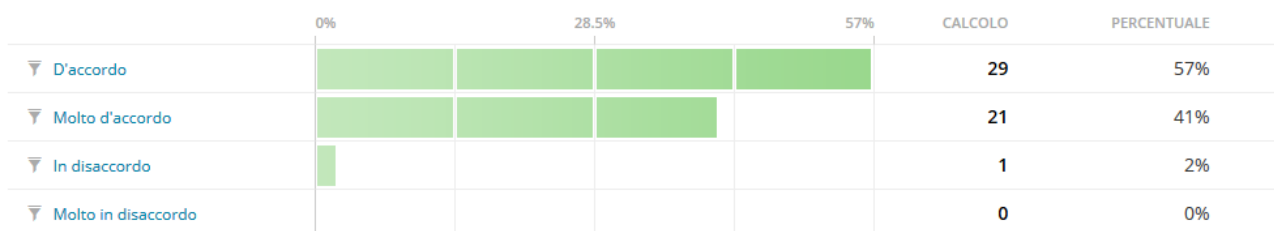
51

98%

Salta

1

2%



Domanda

04

Gli insegnanti sono disponibili a confrontarsi sul comportamento degli studenti

Risposte

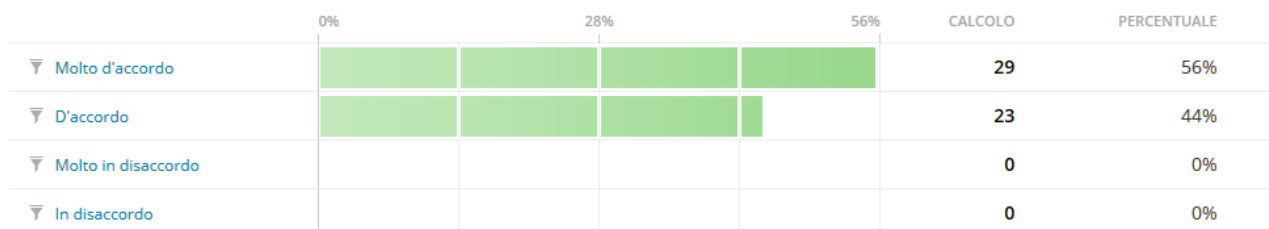
52

100%

Salta

0

0%



Domanda

05

Questa scuola si confronta con le famiglie sulle linee educative e i valori da trasmettere

Risposte

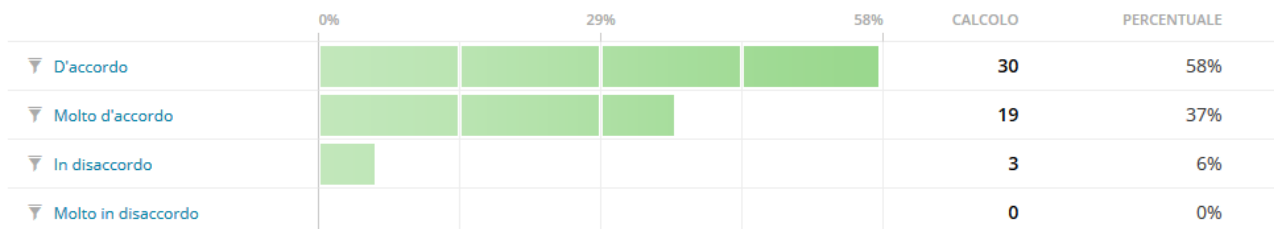
52

100%

Salta

0

0%



Domanda

06

Questa scuola prende in considerazione i suggerimenti e le preoccupazioni dei genitori

Risposte

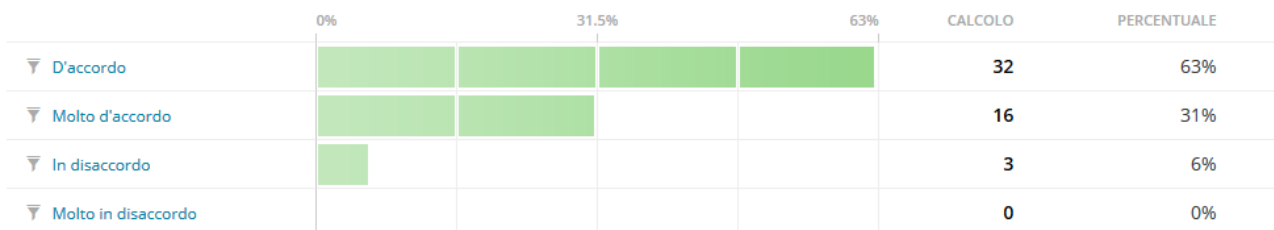
51

98%

Salta

1

2%



Domanda

07

Gli insegnanti sono disponibili al dialogo con i genitori

Risposte

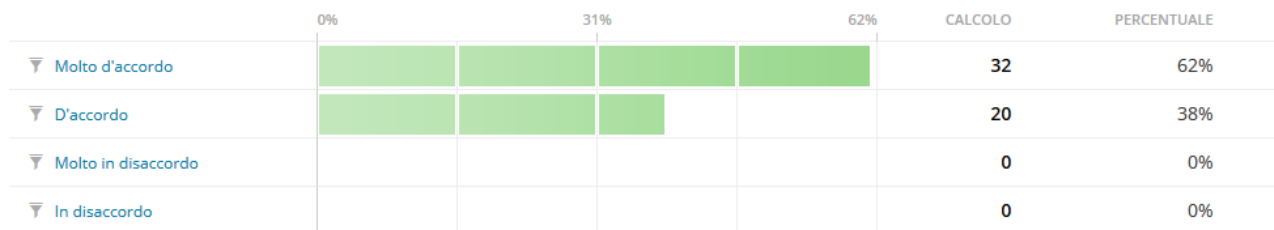
52

100%

Salta

0

0%



Domanda

08

Gli insegnanti incoraggiano mio/a figlio/a

Risposte

52

100%

Salta

0

0%

| | 0% | 24.5% | 49% | CALCOLO | PERCENTUALE |
|-----------------------|----|-------|-----|---------|-------------|
| ▼ Molto d'accordo | | | | 25 | 48% |
| ▼ D'accordo | | | | 22 | 42% |
| ▼ In disaccordo | | | | 5 | 10% |
| ▼ Molto in disaccordo | | | | 0 | 0% |

Domanda

09

Mio/a figlio/a si trova bene con i compagni

Risposte

52

100%

Salta

0

0%

| | 0% | 25.5% | 51% | CALCOLO | PERCENTUALE |
|-----------------------|----|-------|-----|---------|-------------|
| ▼ D'accordo | | | | 26 | 50% |
| ▼ Molto d'accordo | | | | 26 | 50% |
| ▼ Molto in disaccordo | | | | 0 | 0% |
| ▼ In disaccordo | | | | 0 | 0% |

Domanda

10

Mio/a figlio/a si trova bene con i suoi insegnanti

Risposte

52

100%

Salta

0

0%

| | 0% | 30% | 60% | CALCOLO | PERCENTUALE |
|-----------------------|----|-----|-----|---------|-------------|
| ▼ Molto d'accordo | | | | 31 | 60% |
| ▼ D'accordo | | | | 21 | 40% |
| ▼ Molto in disaccordo | | | | 0 | 0% |
| ▼ In disaccordo | | | | 0 | 0% |

Domanda

11

Nella classe di mio/a figlio/a ci sono situazioni problematiche

Risposte

50

96%

Salta

2

4%

| | 0% | 20.5% | 41% | CALCOLO | PERCENTUALE |
|-----------------------|----|-------|-----|---------|-------------|
| ▼ D'accordo | | | | 20 | 40% |
| ▼ In disaccordo | | | | 19 | 38% |
| ▼ Molto d'accordo | | | | 8 | 16% |
| ▼ Molto in disaccordo | | | | 3 | 6% |

Domanda

12

In classe vengono utilizzate regolarmente le attrezzature tecnologiche (ad esempio computer e lim)

Risposte

52

100%

Salta

0

0%

| | 0% | 24.5% | 49% | CALCOLO | PERCENTUALE |
|-----------------------|----|-------|-----|---------|-------------|
| ▼ D'accordo | | | | 25 | 48% |
| ▼ In disaccordo | | | | 16 | 31% |
| ▼ Molto d'accordo | | | | 9 | 17% |
| ▼ Molto in disaccordo | | | | 2 | 4% |

Domanda

13

I servizi in questa scuola funzionano bene (pulizie, attività pre e post scuola)

Risposte

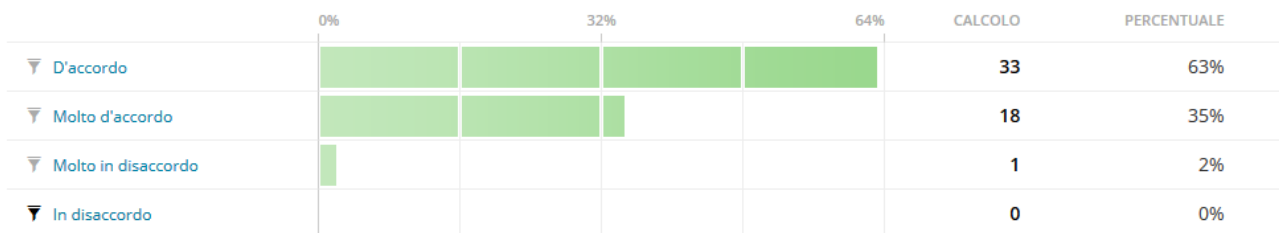
52

100%

Salta

0

0%



Domanda

14

Il personale scolastico collabora per garantire il buon funzionamento di questa scuola

Risposte

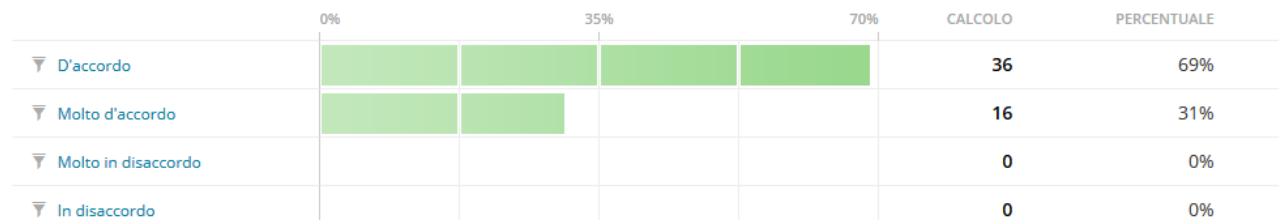
52

100%

Salta

0

0%



Domanda

15

Questa scuola è organizzata bene

Risposte

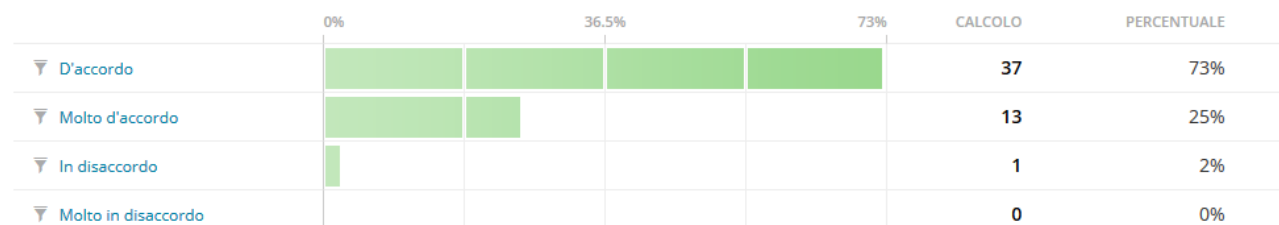
51

98%

Salta

1

2%



Domanda

16

Consiglierei questa scuola a un altro genitore

Risposte

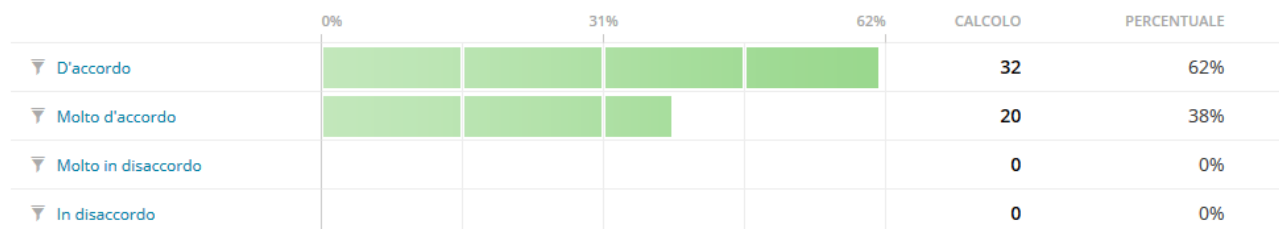
52

100%

Salta

0

0%



Domanda

17

Suo figlio è:

Risposte

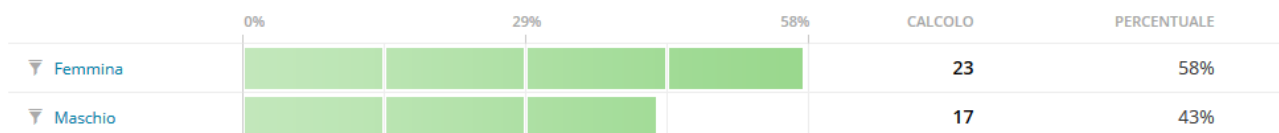
40

77%

Salta

12

23%



Domanda

18

Selezioni la scuola frequentata da suo/a figlio/a

Risposte

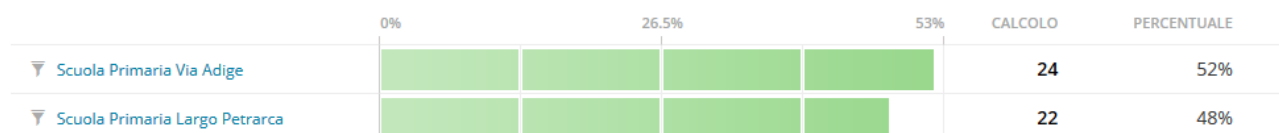
46

88%

Salta

6

12%



Domanda

19

Classe frequentata da suo/a figlio/a

Risposte

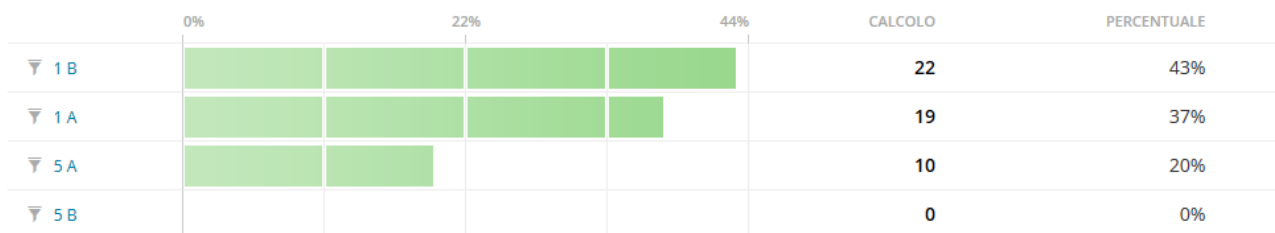
51

98%

Salta

1

2%



Domanda

20

Chi ha materialmente compilato il questionario

Risposte

52

100%

Salta

0

0%

